

CoNSELPA

enel

**Conselho de Consumidores de
Energia Elétrica**

5ª Revisão Tarifária – AP 011/2019

**Gilmar Ogawa - Vice Presidente do Conselipa
Classe Rural – 17ABR19**

24


municípios

211

18 milhões de pessoas atendidas
7,2 milhões de unidades consumidoras

- 
- 1 Barueri
 - 2 Cajamar
 - 3 Carapicuíba
 - 4 Cotia
 - 5 Diadema
 - 6 Embu
 - 7 Embu Guaçu
 - 8 Itapeverica da Serra
 - 9 Itaquape
 - 10 Jandira
 - 11 Juquitiba
 - 12 Mauá
 - 13 Osasco
 - 14 Pirapora do Bom Jesus
 - 15 Ribeirão Pires
 - 16 Rio Grande da Serra
 - 17 Santana de Parnaíba
 - 18 Santo André
 - 19 São Bernardo do Campo
 - 20 São Caetano do Sul
 - 21 São Lourenço da Serra
 - 22 São Paulo
 - 23 Taboão da Serra
 - 24 Vargem Grande Paulista

O QUE É RELEVANTE PARA O CONSUMIDOR FINAL?



Limites dos Indicadores

DIC, FIC, DMIC e DICRI

URBANO

SP - SÃO PAULO

SÃO PAULO

2018

PARELHEIROS

Urbano

ELETROPAULO METROPOL. ELETRIC. DE SÃO PAULO S/A			DIC (em horas)			FIC (número de interrupções)			DMIC (em horas)	DICRI (em horas)
Conjunto	DEC	FEC	ANUAL	TRIM.	MENSAL	ANUAL	TRIM.	MENSAL	MENSAL	INTERRUPÇÃO
PARELHEIROS	14	11	33,21	,10	5,55	13,70	6,85	3,42	3,20	12,22

Não urbano

ELETROPAULO METROPOL. ELETRIC. DE SÃO PAULO S/A			DIC (em horas)			FIC (número de interrupções)			DMIC (em horas)	DICRI (em horas)
Conjunto	DEC	FEC	ANUAL	TRIM.	MENSAL	ANUAL	TRIM.	MENSAL	MENSAL	INTERRUPÇÃO
PARELHEIROS	14	11	43,49	,74	10,87	30,98	15,49	7,74	5,88	16,60

RURAL

FONTE: <http://www2.aneel.gov.br/aplicacoes/srd/indqual/default.cfm>

(15ABR19)

Limites dos Indicadores

DIC, FIC, DMIC e DICRI

URBANO

SP - SÃO PAULO ▼ SÃO PAULO ▼ 2015 ▼ PARELHEIROS ▼

Urbano

ELETROPAULO METROPOL. ELETRIC. DE SÃO PAULO S/A			DIC (em horas)			FIC (número de interrupções)			DMIC (em horas)	DICRI (em horas)
Conjunto	DEC	FEC	ANUAL	TRIM.	MENSAL	ANUAL	TRIM.	MENSAL	MENSAL	INTERRUPÇÃO
PARELHEIROS	15	12	22,89	,34	5,67	13,95	6,97	3,48	3,29	12,22

Geladeira com porta fechada pode conservar alimento entre **10 a 20h**

ELETROPAULO METROPOL. ELETRIC. DE SÃO PAULO S/A			DIC (em horas)			FIC (número de interrupções)			DMIC (em horas)	DICRI (em horas)
Conjunto	DEC	FEC	ANUAL	TRIM.	MENSAL	ANUAL	TRIM.	MENSAL	MENSAL	INTERRUPÇÃO
PARELHEIROS	15	12	44,97	,03	11,01	31,28	15,64	7,82	5,98	16,60

RURAL

FONTE: <http://www2.aneel.gov.br/aplicacoes/srd/indqual/default.cfm>

(15ABR19)



Limites dos Indicadores Parelheiros

	ANO	DEC	FEC	DIC ANUAL	DMIC MENSAL
URBANO	2015	15	12	22,89	3,29
	2018	14	11	22,21	3,20
RURAL	2015	14	11	44,97	5,98
	2018	14	11	43,49	5,88

FONTE: <http://www2.aneel.gov.br/aplicacoes/srd/indqual/default.cfm>


(15ABR19)

FATOR X

$$\text{Fator } X = Pd + Q + T \quad (1)$$
$$(-1,94) + (-1,03) + (0,77)$$

onde:

Pd = Ganhos de **produtividade da atividade** de distribuição; (**0,77**) 

Q = Qualidade **técnica e comercial** do serviço prestado ao consumidor; e (**-1,03**) 

T = Trajetória de **custos operacionais**. (**-1,94**) 

Qual o Problema

FATOR X = -2,2



RTP 2019 - Enel SP
Efeito médio

**COMPONENTE
FINANCEIROS**

9,76%

**Efeito Médio
Consumidor**

6,32%




SUBGRUPO	EFEITO
Grupo A	7,85%
Grupo B	5,75%
Grupos A+B	6,32%

5,69%

**Efeito da Retirada
dos Financeiros Anteriores**

REGULAMENTO DEBAIXO DO BRAÇO



TEMOS PROBLEMAS



Cenário atual é hostil
e consumidor, **quando**
as coisas dão errado,
é que paga a ...



TIPO:



- ✓ **RISCO HIDROLÓGICO**
- ✓ **BANDEIRAS TARIFÁRIAS**
- ✓ **CONTA DE COMBUSTÍVEL**
- ✓ **CUSTOS EM DOLARES**
- ✓ **SUBSÍDIOS: Tarifa Social**
- ✓ **PERDAS TÉCNICAS E NÃO TÉCNICAS...**



MERCADO LIVRE

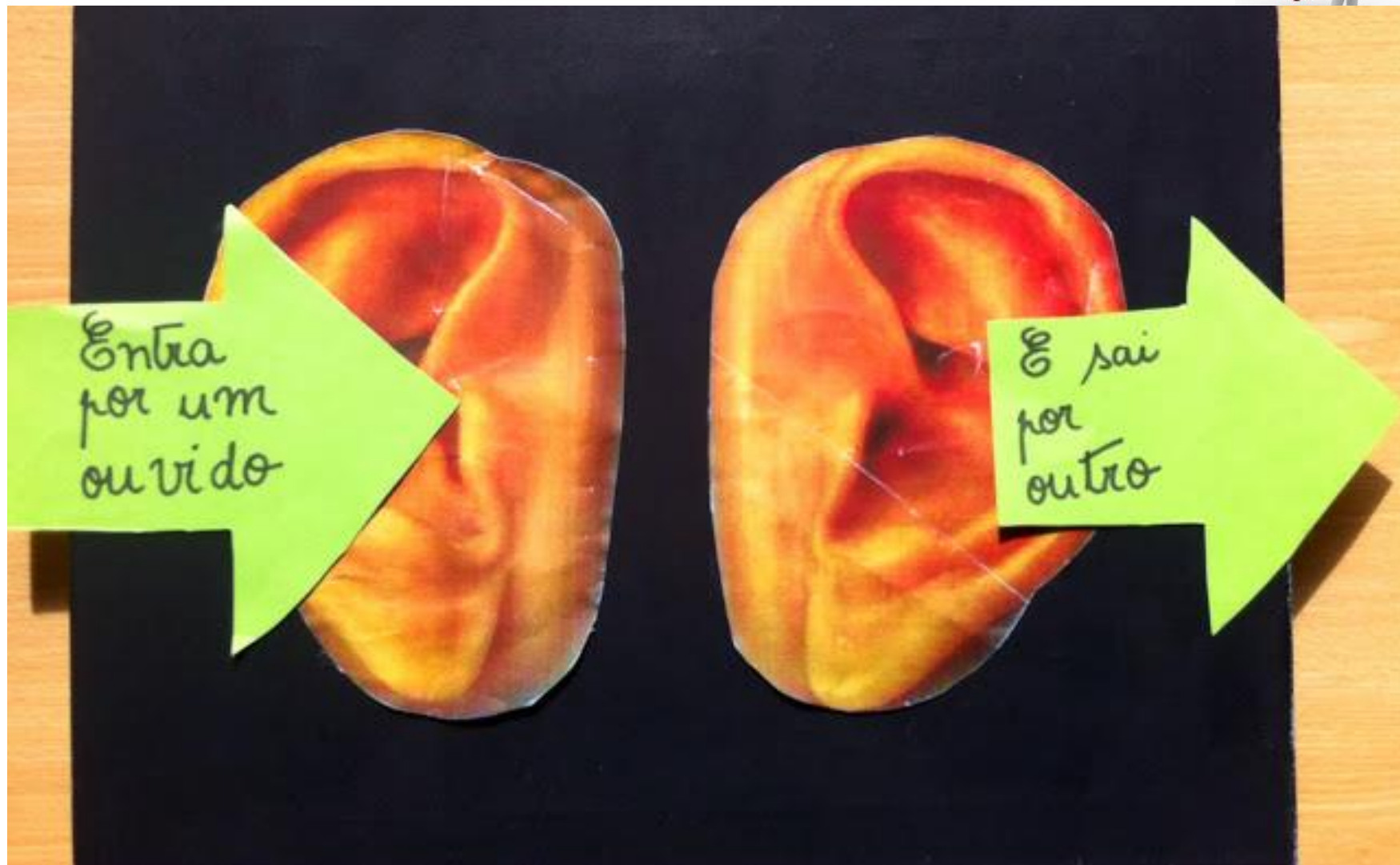


**QUER SER
LIVRE?**



**ELE VAÍ E QUER QUE O PAI AJUDE
A PAGAR O CONDOMÍNIO!!**

SOMOS OUVIDOS



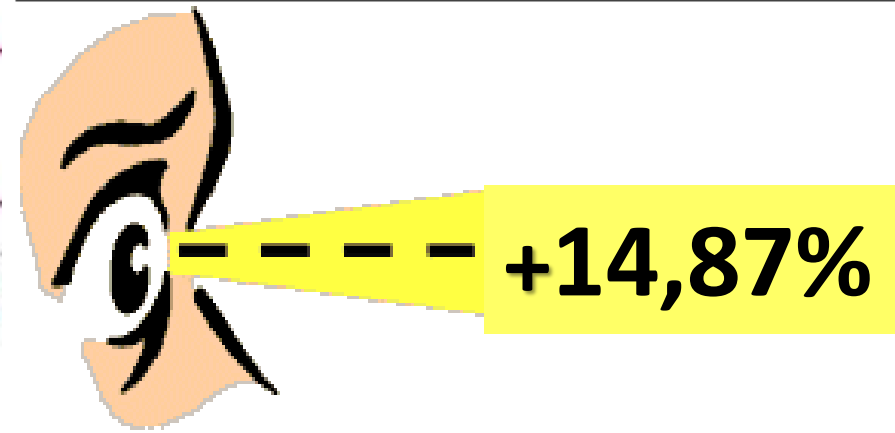
Entra
por um
ouvido

E sai
por
outro

O QUÊ ESPERAR?!



MODALIDADE TARIFÁRIA	AUMENTO ESPERADO
B1 Residencial	+5,59%
B2 Rural	+14,87%
B3 Comercial	+5,81%
B4 Iluminação Pública	+5,79%



SEGUNDA VIA

Empresário: **enei** | Endereço: Rua dos Trabalhadores, 132, Lado 1 e 2, Térreo, 1º and. - Jd. Santa Tereza - São Paulo - SP | CEP: 05131-120 | Telefone: (11) 4119-1100 | E-mail: atendimento@enei.com.br

Dados do Cliente/Unidade Consumidora

Nº DA INSTALAÇÃO: [] Nº DO CLIENTE: []

CPF/CNPJ: [] INSC. EST.: SENTO

R PORTAO PRETO | CEP: 05131-120 - SAO PAULO/SP

Dados de Conta

VENCIMENTO: 05 DEZ 2018 | TOTAL A PAGAR (R\$): 185,35

COTA RESIDUAL: NOV 2018

Dados de Medição

Nº de medidor: 8888470

Leitura anterior: 21 OUT | 11.800

Leitura atual: 21 NOV | 12.120

Próxima leitura: 21 DEZ

Fator multiplicador: 1,00000

Consumo de mês (kWh): 247,0

Mês de corte: 31

Resumo de Tarifas

Data de emissão	Nº de tarifa	Tarifa	Taxa de serviço	Alíquota	ICMS
01 NOV 2018	8	10,10	2%	44,20	

ICMS: 22% | Valor de ICMS: 22,66

Descrição de Tarifamento

Benefícios (tarifária(s) aplicada(s) no mês): VERMELHA PATAMAR II AMARELA

CC1	DESCRIÇÃO	QTD kWh	TARIFA C/ICMS	BASE ICMS	ALIQ ICMS	ICMS	VALOR
0005	ISO SSI. DISTR. (FUSO)	247,0	0,28942	71,24	25%	17,80	71,24
0001	ENERGIA (D)	247,0	0,26729	66,12	25%	22,66	90,72
0008	ADICIONAL BANDA AMARELA	0,0	0,00000	2,49	25%	0,61	2,49
0008	ADICIONAL BANDA VERMELHA	0,0	0,00000	4,27	25%	1,07	4,27
0099	TD. PASEP (0,85%)			1,48	25%	0,38	1,48
0099	CONFIS (0,94%)			6,96	25%	1,75	6,96
0007	COOP. SAO PAULO - MUNICIPAL						6,19

Tarifa aplicada (sem impostos): 0,21276 (TUSD) | 0,27087 (TD)

Valor dos Tributos: R\$ 52,73

Mensagens

Segunda Via

Confirme esta conta quando receber o boleto em sua caixa de correio.

Unidade Consumidora Tarifada pela Tarifa Residencial Rural.

Esta conta com vencimento em 05/12/2018 no valor de R\$185,35 foi gerada através do Sistema Automático de Boleto Automático BANCO BRADESCO S.A.

Se por algum motivo de sua preferência não receber o boleto automático, pagar esta conta em qualquer banco autorizado.

Notificação/Revisão de Contas Vencidas

Confirme sua conta em dívidas automáticas. Utilize este código: []

Resumo de Contas

Nº da Conta	Data de Emissão	Categoria	Nº de Medição	Consumo (kWh)	VENCIMENTO	TOTAL A PAGAR (R\$)
[]	21 NOV 2018	NOV 2018	[]	247,0	05 DEZ 2018	185,35

Se pagamento desta conta não ocorrer dentro do prazo, a cobrança será feita através de boleto automático.

Assinatura eletrônica: []



CLAREZA NAS INFORMAÇÕES SOBRE AUMENTO DA TARIFA

INFORMAR PELA MÉDIA



NÃO!!!

DORAR A PÍLULA

Por Classe de Consumo

Como fica a Revisão Tarifária se o Decreto 9.642/2018 for sustado depois que os índices passarem a vigorar?





PREOCUPAÇÕES QUE PERMANECEM



- 1. O aumento no custo da energia é fato irreversível, sem o qual a falta de energia é líquida e certa.**
2. Como o governo não gera riqueza, a conta ficará para a parcela da população que produz.
- 3. Alguns encargos da CDE que não estimulam a geração de empregos, geração de renda e crescimento do PIB, devem ir para o Orçamento Geral da União.**
4. O peso excessivo dos encargos e tributos no custo da geração, transmissão e distribuição.
- 5. Até que ponto as sugestões e propostas dos Conselhos são efetivamente consideradas pela ANEEL?**
- 6. Os investimentos para melhorar a QUALIDADE só vão ser maciçamente aplicados em 2022?**



REVISÃO TARIFÁRIA 7 X 1 CONSUMIDOR

Nosso sentimento!

The logo for CONSELPA, featuring a stylized blue 'C' followed by the word 'ONSELPA' in black uppercase letters.The logo for ENEL, featuring a stylized 'e' in red and grey, followed by 'nel' in blue and green.

Conselho de Consumidores

Energia Elétrica da ENEL São Paulo

CONSELPA

OBRIGADO!

GILMAR OGAWA – gilwww@uol.com.br

(17/ABR/19)